

Estimado usuario de GemiCar.Net.

Nos es grato comunicarle que en nuestro afán por dar un mejor servicio a nuestros clientes y mejorar la operativa y funcionalidad de nuestra aplicación de gestión de talleres, **se encuentra disponible el Service Pack 2026.1** el cual podrá descargar desde la dirección <http://update.gemicar.net>

Para realizar la actualización y aprovechar las mejoras **Descargue y lea atentamente la "Guía actualización Gemicar.net"** a través de [esta guía](#).

Si no recuerda sus datos de acceso y no tiene el contrato a mano, puede obtenerlos mediante los siguientes enlaces:

[Recordatorio de usuario](#) - [Recordatorio de clave](#)

También puede solicitarlo por mail. **Sólo atenderemos peticiones de estas claves a través de correo electrónico ( [comercial@gemicar.net](mailto:comercial@gemicar.net) )** Y las devolveremos a la dirección de mail que figura en nuestra ficha de cliente.

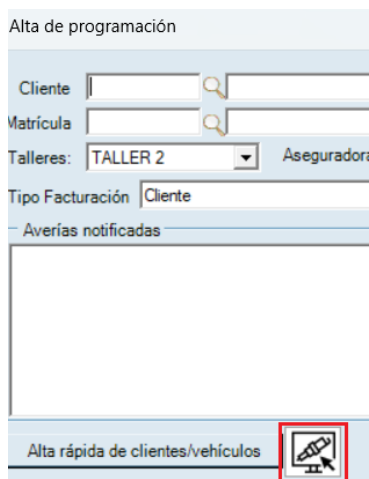
Los requisitos mínimos de funcionamiento son:

- Windows 10 o superior. / Windows Server 2012 R2 (x64) o superior.
- Tener incorporado el **certificado de empresa/representante** en Gemicar.
  - **Si ya trabajan con administraciones públicas**, tales como Ayuntamientos o Guardia Civil, y suben la facturación a FACE ya disponen de un certificado valido.
  - **Si se encuentran en la versión 2025.x de GemiCar** también tienen el certificado incorporado en Gemicar.

## ¿Qué implementa el Service Pack 2026-1?

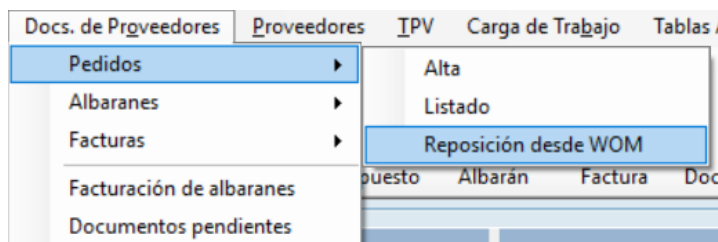
### Bosch – WOM

Se amplía la integración con Bosch WOM para poder crear y gestionar cestas de compra desde la programación de vehículos, presupuestos y órdenes de trabajo. Esto permite preparar piezas desde la cita y descargarlas después como pedido del proveedor correspondiente.



### Descarga manual de pedidos WOM

Se añade una nueva opción en el menú de proveedores para descargar pedidos WOM indicando el código de cesta. Al finalizar, se muestra el proveedor y el número de pedido generado. Con esta opción se permite el aprovisionamiento de piezas de stock con los proveedores conectados en WOM.



### Certificado visible en Obligado Tributario

En la ventana de Obligado Tributario se muestra el NIF/CIF del certificado cargado junto al aviso de firma cargada.



## Fecha de operación en facturación de crédito

Para clientes empresas que facturan a crédito, se añade en su ficha una opción para activar el cálculo automático de la fecha de operación. Cuando está activa, la fecha se determina tomando el máximo entre la fecha de reparación, la fecha de entrada y la fecha de albarán de la OT asociada; si el albarán no pertenece a ninguna OT, se toma la última fecha de albarán incluido en la factura.

Esto facilita la facturación a mes vencido en servicios recurrentes como alquileres o mantenimientos, garantizando que la fecha de operación refleje correctamente el período en que se prestó el servicio.

Datos Fiscales	
Nacional (SI) <input checked="" type="checkbox"/>	NIF / NIE <input type="text" value="A80871031"/>
Tipo Identificación <input type="text"/>	Cód. del país ISO <input type="text"/>
Impuesto <input type="text" value="IVA"/>	Tipo nacionalidad <input type="text" value="Nacional"/>
Territorio fiscal <input type="text" value="IVA"/>	Tipo persona <input type="text" value="Empresa"/>
<input type="checkbox"/> Aplicar fecha de operación en facturación de crédito	

## Apps móviles y APIs de acceso a GemiCar

Se están incorporando funcionalidades al sistema para poder desarrollar aplicaciones de movilidad para su uso dentro y fuera del taller. En este sentido, los primeros elementos incorporados son:

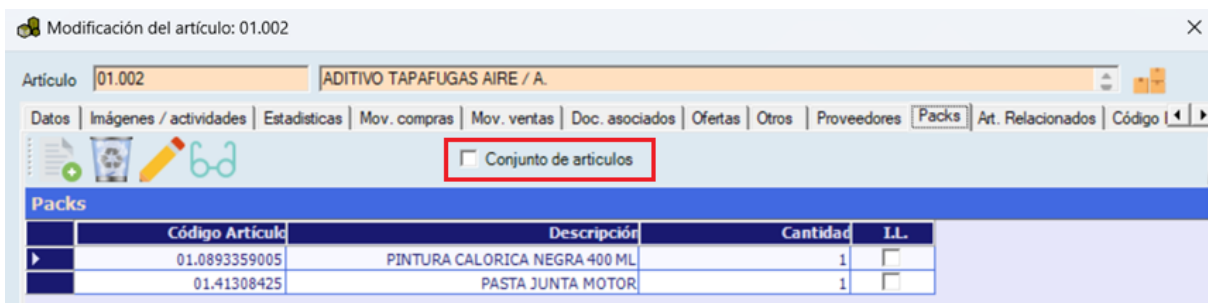
- Rol de usuario
- IdOperario + IdAgente opcional en usuarios



Esto permitirá que en las aplicaciones de movilidad desarrolladas un usuario autenticado en el sistema quede identificado para actuar sobre el mismo (usuario para actuaciones de datos, operarios para fichajes y agente para la parte comercial).


## Conjuntos de venta

Se añade la opción “Conjunto de artículo” en los packs para mostrar una línea con el artículo del pack y su importe total en presupuestos, albaranes y facturas no internos. La funcionalidad principal de esta configuración será poder presupuestar un conjunto de artículos, pero sin mostrar su desglose en presupuestos ni facturas, solo el importe total del conjunto.



## DETALLE DE OT

Se ha incluido un control para agrupar acciones sobre la orden de trabajo, y hacer más manejable el interfaz de usuario



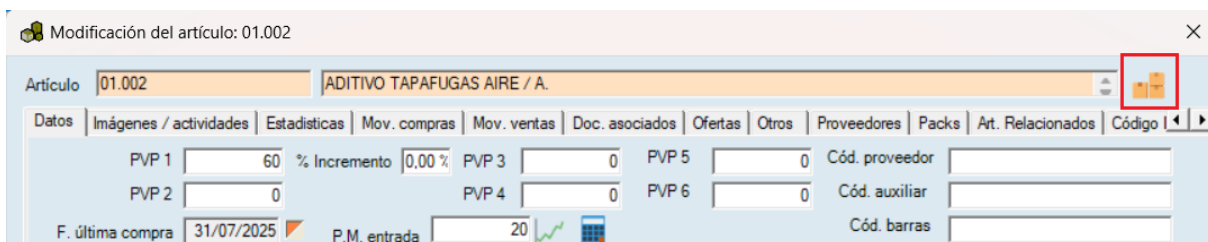
## Facturas FACE con datos del cliente

Se ajusta la factura de compañía para FACE, incorporando los datos del cliente cuando corresponde.



## Consulta rápida de movimientos de almacén

En la ficha de artículo se añade un botón para consultar directamente los movimientos de almacén del artículo seleccionado.



## Mabisy – Formatos

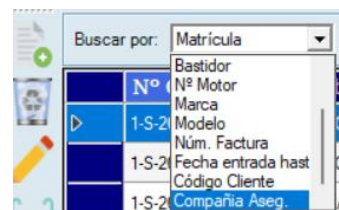
Se ha ampliado la tienda online de Mabisy para que puedan reflejarse artículos con formato, es decir, artículos que se estocan por tallas o colores, referenciando el precio y características de venta de una ficha principal

## Corrección en recibos con apóstrofes

Se corrige un error al generar recibos cuando la localidad de expedición contenía un apóstrofe.

## Búsqueda de OT por aseguradora

En el mantenimiento de órdenes de trabajo se añade la opción de buscar por compañía aseguradora.



## Datos fiscales y plantillas por taller

Se ajustan datos como logotipo, pies de documento y plantillas para que se tomen correctamente según el obligado tributario o el taller asociado a la OT, así como la selección de la plantilla del presupuesto dependiendo del taller asociado.

## Exportación de OT a Excel mejorada

Se incorpora el campo “Recepcionista” en la exportación a Excel desde la OT y se corrige la exportación completa de observaciones internas.

## Observaciones de clientes sin límite anterior

Se elimina la limitación de 500 caracteres en las observaciones de la ficha de cliente, pasando a ser un campo de texto amplio.

## Series de facturación según el taller de la OT

Al facturar albaranes dentro de una OT, la serie de factura se toma ahora del taller asociado a dicha OT, no del taller por defecto del usuario.

## Mantenimiento OT – nuevas columnas

En la ventana de OT se pueden mostrar nuevas columnas, como “Observaciones del taller” y “Averías”.

## Copia de series de documentos mejorada

Al crear una nueva serie copiando datos de otra existente, ahora también se copia la descripción de la serie.

Modificación de serie de documento: 01

Serie	01	Fecha Cierre Facturación	
Descripción	Serie 01		
<input type="checkbox"/> Rectificativas	<input type="checkbox"/> Bloqueada	<input checked="" type="checkbox"/> Imprimir datos del vehículo en la cabecera	
Obligado Tributario	Obligado 1		

## Abonos con recibos de franquicia

Cuando se abona una factura con recibo de franquicia, se genera automáticamente el abono correspondiente tanto de la factura como del recibo.

## Vídeos en imágenes de la OT

En la pestaña de imágenes de la OT se permite añadir vídeos en formato MP4, igual que ya se hacía con las imágenes.



## Stock a fecha

En la estadística de stock a fecha se añade un nuevo filtro por tipo de artículo.

## Programación vehículos - colores

En la programación de vehículos se puede asociar una situación a la OT para mostrarla con su color correspondiente. Si la cita ya está confirmada, el color de confirmación tendrá prioridad sobre el color de la situación.

## Actualización de envíos por Telegram

Se adapta el envío de Telegram a los nuevos protocolos y validaciones, necesarias ahora en esta plataforma.

## Observaciones en VO/VN

En la ventana de vehículos de ocasión y vehículos nuevos se muestra la columna de observaciones.

## Vehículos de cortesía: recuperación de datos

Al devolver y volver a entregar un vehículo de cortesía o sustitución, se recuperan los kilómetros y el estado del depósito de la devolución anterior.

## Lectura de peritaciones de SegurCaixa

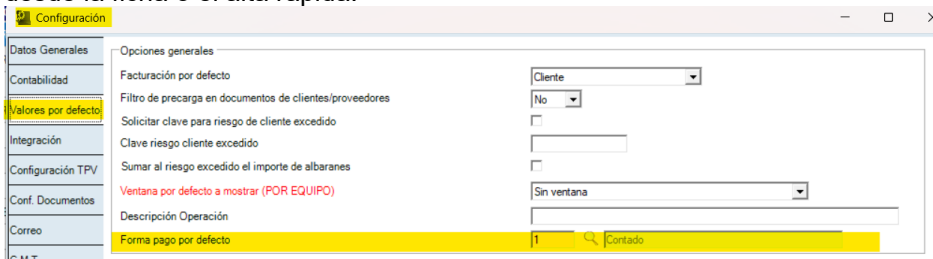
Se incorpora la lectura de peritaciones de SegurCaixa al catálogo de peritaciones soportado.

## Observaciones bloqueadas en facturas de contado

En las facturas de contado, el campo de observaciones queda en modo solo lectura para evitar cambios que luego se sustituyen por los datos del recibo. Esto evita la pérdida de datos por parte del usuario, cuando el sistema relleno con nueva información.

## Forma de pago por defecto en nuevos clientes

Se añade una opción en el fichero de control para indicar la forma de pago por defecto al crear clientes desde la ficha o el alta rápida.



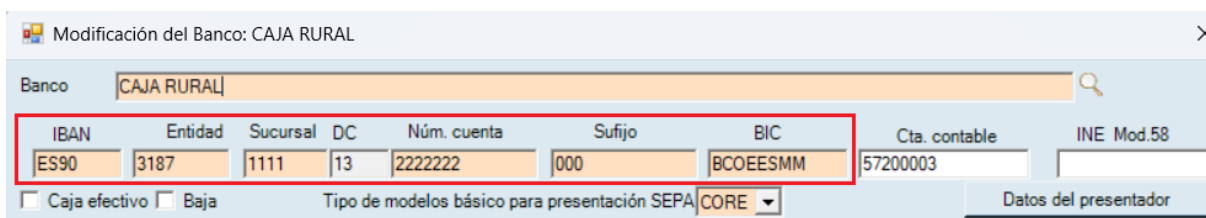
The screenshot shows a configuration window titled 'Configuración'. On the left is a sidebar menu with options: Datos Generales, Contabilidad, Valores por defecto (highlighted in yellow), Integración, Configuración TPV, Conf. Documentos, Correo, and I.C.M.T. The main area is divided into two columns. The left column lists settings: Opciones generales, Facturación por defecto, Filtro de precarga en documentos de clientes/proveedores, Solicitar clave para riesgo de cliente excedido, Clave riesgo cliente excedido, Sumar al riesgo excedido el importe de albaranes, Ventana por defecto a mostrar (POR EQUIPO), Descripción Operación, and Forma pago por defecto (highlighted in yellow). The right column contains a form with a 'Cliente' dropdown, a 'No' dropdown, a checkbox, a text input field, another checkbox, a 'Sin ventana' dropdown, a text input field, and a 'Contado' dropdown (highlighted in yellow).

## Descuento en franquicia

Cuando en una OT se aplica un descuento sobre la franquicia del cliente, el descuento se traslada ahora directamente a la factura de franquicia, de forma equivalente a como se gestiona el descuento de compañía. Con esto se evita que el descuento quedara registrado en los albaranes generando estadísticas incorrectas.

## Datos bancarios más cómodos de introducir

En la ventana de bancos se modifica el orden de introducción de datos para empezar por el IBAN.

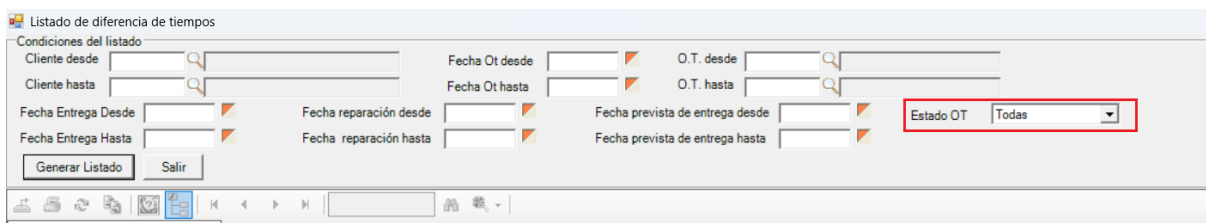


## Aviso de datos bancarios obligatorio solo cuando corresponde

El mensaje de falta de datos bancarios del cliente solo se muestra cuando la forma de pago tiene marcada la opción de datos obligatorios.

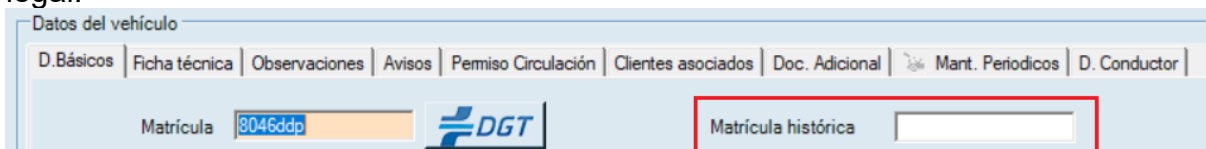
## Filtro por estado en diferencia de tiempos

En el listado de diferencia de tiempos se añade un filtro por estado de la OT. Por defecto se muestran todos los estados.



## Nueva matrícula histórica en vehículos

En la ficha de vehículo se añade el campo "Matrícula histórica" para documentación legal.



## Nuevos formatos de peritaciones

Se incorpora la lectura de nuevos formatos de peritaciones de Allianz y Arval.

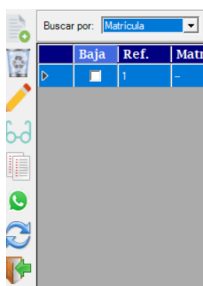
## Mejoras en Control de Taller

En Documentos de clientes > Control de taller se actualizan las tablas de visualización y se permite copiar líneas principales a Excel con Ctrl+C cuando el informe es de tipo OT.

Se ha modificado el control empleado para visualizar datos, que mejora la experiencia de usuario.

## WhatsApp desde VO/VN

Desde la ventana de VO/VN se permite enviar WhatsApp, con nuevas plantillas de envío



### **Ejemplo:**

*Hola, la documentación definitiva de su vehículo con matrícula {{1}} se encuentra en el taller. Pase a retirarla, gracias.*

## OT – Plantilla de WhatsApp

Se incorpora una nueva plantilla en la OT para mostrar el precio de la reparación procedente de albaranes, sin incluir el texto de factura. Así puede quedar pendiente el proceso de facturación hasta tener al cliente delante (verificación de nombres y otras cosas que con la ley antifraude son fundamentales) pero pudiendo comunicar el dato a facturar.

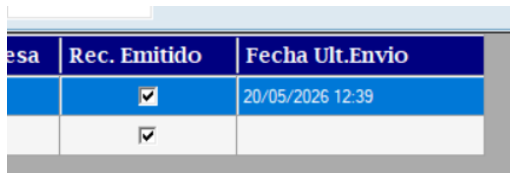
## Prefecturas con distintos obligados tributarios

Se permite pasar a prefectura aunque existan albaranes con distintos obligados tributarios, mostrando una pregunta de confirmación. Es una advertencia sobre el uso de las series de facturación de distintos OBT pero no invalida el proceso.

## Registro de envíos de facturas y prefecturas

Se guarda la fecha y el usuario que realiza el envío de facturas o prefacturas desde las distintas opciones de la aplicación.

Además, se mostrará la fecha de último envío en la pantalla de lista de facturas.



esa	Rec. Emitido	Fecha Ult.Envio
	<input checked="" type="checkbox"/>	20/05/2026 12:39
	<input checked="" type="checkbox"/>	

## Control al eliminar talleres

No se permite eliminar talleres que tengan órdenes de trabajo, pedidos de proveedor o albaranes de proveedor asociados.

## Ampliación del número de factura de proveedor

Se amplía el tamaño del campo "Nº Factura" en la facturación a proveedor.

## Seguridad de datos

Se han activado opciones para aumentar la seguridad en los usuarios y accesos al sistema que se hará en dos fases, una ahora en este service pack y una segunda fase para el próximo service pack.

## Rotación de imágenes en ficha de vehículo

En la pestaña de ficha técnica y permiso de circulación del vehículo se añaden botones para rotar las imágenes 90° a izquierda o derecha.